



OF\_QLIFE RT\_it\_IT\_REV3

**QUICKIE** Life RT**Fatturare a :**

Ragione sociale:

Via:

Città:

Provincia

Tel:

C.A.P.

Fax:

**Spedire a :**

Data Ordine:

Num. Ordine: (ripetere su tutte le pagine)

Quantità richiesta:

**Qualora non venissero effettuate scelte nella scheda d'ordine verrà inviato il prodotto nella configurazione standard****In fase di produzione alcune combinazioni di opzioni selezionate sulla scheda d'ordine potrebbero risultare NON possibili**

- Ordine  
 Preventivo  
 Preventivo per produzione speciale (Built 4 me)

- = Standard      □ = Opzione con sovrapprezzo  
○ = Opzione senza sovrapprezzo

**Inviare l'ordine via fax al numero: 0523-1880753  
oppure all'indirizzo ordini@sunrisemedical.it**

**CODICE REPERTORIO DM:****Codice di rimborso**

Riconducibile per omogeneità funzionale ai codici N.T.

12.21.06.060 Carrozzina a telaio pieghevole superleggera

**Portata massima : 100 Kg****PESO UTENTE**  **kg**

Queste informazioni sono necessarie per assicurare una configurazione corretta

**Prezzo base: € 1.608,00**

(Tutti i prezzi indicati sono da intendersi con IVA al 4% esclusa)

**DIMENSIONI****Larghezza seduta (LS)**

Profondità seduta (PS)	cm	32	34	36	38	40	42	44	46	48
	36	○	○	○	○	○	○	○	○	○
38	○	○	○	○	○	○	○	○	○	○
40	○	○	○	○	○	○	○	○	○	○
42	○	○	○	○	○	○	○	○	○	○
44	○	○	○	○	○	○	○	○	○	○
46	○	○	○	○	○	○	○	○	○	○

**Matrice altezza seduta anteriore in cm**

ruote anteriori	tipo forcelle	altezza seduta anteriore in cm*														
		36	37	38	39	40	41	42	43	44	45	46	47	48	49	50
4"	Emplegico*		○	○	○											
	Carbotecture 111 mm	○	○	○	○	○	○									
	Carbotecture 123 mm		○	○	○	○	○	○								
	Alluminio 143 mm				○	○	○	○	○	○						
	Alluminio 168 mm							○	○	○	○	○	○			
5"	Emplegico*		○	○	○	○										
	Carbotecture 111 mm			○	○	○	○	○								
	Carbotecture 123 mm			○	○	○	○	○	○							
	Alluminio 143 mm				○	○	○	○	○	○						
	Alluminio 168 mm								○	○	○	○	○	○		
6"	Emplegico*			○	○	○	○	○								
	Carbotecture 111 mm					○	○	○								
	Carbotecture 123 mm					○	○	○	○							
	Alluminio 143 mm					○	○	○	○	○						
	Alluminio 168 mm						○	○	○	○	○	○	○	○		
7"	Lunghe (168 mm) e larghe									○	○	○	○	○	○	○

\* solo con telaio swing away

**Altezza seduta posteriore in cm**

ruote posteriori	36	37	38	39	40	41	42	43	44	45
22"	○	○	○	○	○	○	○	○	○	○
24"			○	○		○	○	○	○	○

Differenza massima tra seduta anteriore e posteriore: 11 cm.

Sunrise Medical S.r.l.

Indirizzo: via B. Riva 20, Montale - 29122 Piacenza

Tel. +39 0523 573111

E-mail: info@sunrisemedical.it

Fax. +39 0523 570060

Per ulteriori informazioni  
visitate il nostro sito internet  
[www.SunriseMedical.it](http://www.SunriseMedical.it)

© Sunrise Medical 1/9

● = Standard    ○ = Opzione senza sovrapprezzo    □ = Opzione con sovrapprezzo

€

**TELAIO**

LRT010010	○ Telaio FF con pedane integrate da 75° (angolo aperto)	(AP minimo 26cm)	
LRT010011	○ Telaio FF con pedane integrate da 85° (angolo chiuso)	(AP minimo 26cm)	
LRT010023	○ Telaio FF con pedane integrate da 75° abdutto (+ 2,5 cm per parte)	(AP minimo 26cm)	
LRT010016	○ Telaio FF con pedane integrate da 85° con rientro (-2 cm per parte)	(AP minimo 26cm)	
LRT010015	○ Telaio con pedane estraibili (SA - Swing Away)		
LRT090100	□ Piastre d'aggancio per il trasporto in auto	(disponibili solo all'ordine della carrozzina completa)	€ 50,00

**ACCESSORI DEL TELAIO**

LRT010500	□ Piastra prolungata per handbike	(non con: freni a tamburo, pedane per ribaltamento o ruotine antiribaltamento)(pezzo)	€ 150,00
	□ Pedana per ribaltamento	(per ogni lato è possibile montare solo la pedana per ribalt. o le ruotine antiribalt., non entrambe)	
	LRT090001 □ Sinistra    LRT090002 □ Destra	(pezzo)	€ 44,00
LRT090009	□ Porta stampelle con Velcro	(solo in combinazione con pedana per ribaltamento)(pezzo)	€ 30,00
LRT090010	□ Ruotine da transito	(non con ruotine antiribaltamento, pedana per ribaltamento o porta stampelle) (paio)	€ 105,00
	○ Ruotine antiribaltamento Swing Away	(non con ruotine da transito o pedana per ribaltamento)	
	LRT090004 ○ Sinistra    LRT090005 ○ Destra		
	LFT090006 □ Paio	(paio)	€ 90,00
LRT090036	□ Ruotine antiribaltamento swing away superleggere	(non con ruotine da transito o pedana per ribaltamento) (paio)	€ 90,00

**CENTRO DI GRAVITA'** (misurato dalla parte anteriore del tubo schienale)

COG23	○ 2,30 cm	
COG43	● 4,30 cm	
COG63	○ 6,30 cm	
COG83	○ 8,30 cm	

**SEDUTA****Telo seduta**

LRT020009	● In nylon regolabile in profondità con 1 tasca	
LRT020000	□ Senza telo seduta	-€ 33,00

Per i sistemi di postura Jay fare riferimento alla sezione relativa del catalogo generale Sunrise Medical

**Accessori della seduta**

LRT090018	□ Cintura pelvica	(con imbottitura)	€ 106,00
-----------	-------------------	-------------------	----------

**SCHIENALE****Altezza dello schienale in cm**

25 - 30		30 - 35		35 - 40		40 - 45	
○	25	○	30	○	35	○	40
○	27,5	○	32,5	○	37,5	●	42,5
○	30	○	35	○	40	○	45

**Tipo di schienale**

LRT030001	○ Standard fisso a 90°	
LRT030015	● Regolabile in angolazione	NSA4017
	LRT030512 □ -12°    LRT030518 □ -8°    LRT030514 □ -4°	
	LRT030500 □ 0°    LRT030504 □ 4°    LRT030503 □ 8°	
LRT030102	□ Regolabile in angolazione a doppio blocco (si blocca anche in posizione chiusa)	
	LRT030512 □ -12°    LRT030518 □ -8°    LRT030514 □ -4°	€ 50,00
	LRT030500 □ 0°    LRT030504 □ 4°    LRT030503 □ 8°	

**Accessori schienale**

LRT030411	□ Appoggiatesta, con montante basso, regolabile in profondità ed angolazione, 20 x 11 cm	€ 260,00
LRT030410	□ Appoggiatesta, con montante alto, regolabile in profondità ed angolazione, 23 x 11 cm	€ 260,00

**Maniglie di spinta**

LRT030200	○ Senza maniglie di spinta	(non con schienale abbattibile)	
LRT030201	○ Standard lunghe	NSA4051	
LRT030202	● Standard corte	(non con schienale abbattibile)	
LRT030203	□ Pieghevoli in materiale composito	(AS min 30 cm; AS minima 35cm con schienale regolabile in angolazione)	€ 98,00
LRT030204	□ Aggiuntive regolabili in altezza	(AS min 30 cm)	€ 210,00
LRT030205	□ Regolabili in altezza predisposte per gli schienali Jay	(AS min 30 cm)	€ 210,00
LRT030208	□ Maniglione di spinta regolabile in altezza ed angolazione	(solo per LS 32-38 cm)	€ 250,00

● = Standard    ○ = Opzione senza sovrapprezzo    □ = Opzione con sovrapprezzo

€

**SCHIENALE (continua)****Rivestimento schienale**

LRT030301	● Telo a tensione regolabile in nylon con tasca portaoggetti	
LRT030303	□ Telo a tensione regolabile in materiale traspirante con tasca portaoggetti	€ 110,00
LRT030300	□ Senza telo schienale	-€ 33,00

**BRACCIOLI E SPONDINE****Braccioli***(scegliere solo un'opzione; solo con campanatura 0° ed 1°)*

LRT040050	□ Desk (25 cm), regolabili in altezza a montante singolo Quickie style	€ 120,00
LRT040051	□ Full (36 cm), regolabili in altezza a montante singolo Quickie style	€ 120,00
LRT040052	□ Bracciolo (33cm), regolabile in altezza mediante viti (con imbottitura regolabile in profondità)	€ 120,00

*(non possibile in combinazione con CDG 8,3 e telaio addotto)***Spondine***(non con braccioli)*

LRT040103	● In alluminio con bordo avvolgente	
LRT040055	□ Braccioli regolabili mediante vite per spondine in alluminio avvolgenti	€ 80,00
LRT040104	□ In fibra di carbonio con bordo avvolgente	€ 250,00
LRT040107	○ Estraibili in plastica Quickie Style (nere)	
LRT040102	○ Diritte in alluminio	

**ANGOLI PEDANA (solo per versione swing away)**

- Angoli pedana in alluminio Quickie Style, ribaltabili internamente ed esternamente

LFT050002 ○ 70°      LFT050001 ● 80°  
 LFT050006/7 ○ Paio      LFT050006 ○ Sinistra      LFT050007 ○ Destra

- Angoli pedana in materiale composito Rubix style, intercambiabili con pedane elevabili

LFT050002 ○ 70°      LFT050001 ● 80°  
 LFT050003/4 ○ Paio      LFT050003 ○ Sinistra      LFT050004 ○ Destra

- Elevabili (RubiX style) *(non con pedana unica in alluminio; da LS 38 cm)*

LRT050009/1	□ Paio	€ 165,00
LRT050010	□ Destra (scegliere pedana sinistra)	€ 82,00
LRT050009	□ Sinistra (scegliere pedana destra)	€ 82,00

**APPOGGIAPIEDI**

LRT050020	○ Separati, in materiale composito, regolabili in angolazione	
	<i>(da larghezza seduta 36 cm)(paio)</i>	
	<i>(AP minima 34 cm; con telaio addotto, larghezza seduta minima 40 cm)</i>	
LRT050050	○ Separati, in alluminio, regolabili in angolazione e profondità	
	<i>(per AP inferiori a 34 cm la pedana verrà montata alta)</i>	
LRT050102	● Pedana unica in alluminio regolabile in angolazione e profondità	
LRT050126	□ Meccanismo per rendere girevole la pedana unica in alluminio	€ 85,00
LRT050131	□ Pedana superleggera in materiale composito regolabile in profondità ed angolazione	€ 100,00
	<i>(paio)</i>	
	<i>(AP minima 30 cm)</i>	
LRT050132	□ Pedana superleggera in fibra di carbonio regolabile in profondità ed angolazione	€ 250,00
	<i>(paio)</i>	
	<i>(con telaio addotto, LS da 36 cm)</i>	

**ALTEZZA PEDANA (AP) in cm***(attenzione: la AP deve essere almeno 2,5 cm inferiore all'altezza anteriore della seduta)*

○ 22 ○ 23 ○ 24 ○ 25 ○ 26 ○ 27 ○ 28 ○ 29 ○ 30 ○ 31 ○ 32 ○ 33 ○ 34 ○ 35  
 ○ 36 ○ 37 ○ 38 ○ 39 ○ 40 ○ 41 ○ 42 ○ 43 ○ 44 ○ 45 ○ 46 ○ 47

AP 22-29 da LS 34 per appoggiatesta separati

**FORCELLE***(compara con la scelta fatta in prima pagina)*

LRT080029	○ Forcella in alluminio	
LRT080013	○ Forcella in carbotecture	
LRT080101	□ Kit Emiplegico	€ 100,00

*(non con ruote da 7", non con forcelle Carbotecture, solo per telaio SA)*

● = Standard    ○ = Opzione senza sovrapprezzo    □ = Opzione con sovrapprezzo

€

**RUOTE ANTERIORI**

LRT080301	● Piene		
LRT080302	○ Piene in gomma morbida	(solo 5" e 6")	
LRT080305	○ Pneumatiche	(solo 6" e 7")	
LRT080303	□ Piene luminescenti	(solo 4" e 5")	€ 75,00
LRT080304	□ Piene con cerchio in alluminio	(solo 4" e 5")	€ 68,00
LRT080306	□ Piene in gomma morbida con cerchio in alluminio	(solo 4" e 5")	€ 75,00

**RUOTE POSTERIORI** (confrontare con la scelta fatta in prima pagina; è possibile scegliere un solo tipo di ruote)

LRT070001	○ A raggi incrociati con mozzo Universal	(paio)	
LRT070002	● A raggi diritti con mozzo Design	(solo 24") (paio)	
LRT070003	○ Superleggere	(paio)	
LRT070004	□ Proton (24 raggi)	(paio)	€ 350,00
LRT070005	□ 24" Spinergy con raggi neri (18 raggi; mozzo grigio)	(solo 24") (paio)	€ 495,00
LRT070008	□ Con freno a tamburo (36 raggi incrociati)	(non con CDG 2,3; solo con maniglie di spinta regolabili in altezza) (solo con campanatura da 0° a 4°)	€ 250,00
LRT070401	□ Monoquida sinistra	(non con campanatura)	€ 350,00
LRT070402	□ Monoquida destra	(non con campanatura)	€ 350,00
LRT070000	○ Senza ruote		

**COPERTONI**

LRT070102	○ Ruote piene	(non con ruote superleggere)	
LRT070101	● Right Run	(paio)	
LRT070104	□ Marathon Plus Evolution	(solo 24") (paio)	€ 50,00
LRT070107	○ Schwalbe one	(solo 24") (paio)	

**CORRIMANI**

LRT070202	● In alluminio anodizzato (grigio)		
LRT070201	○ In alluminio verniciato di grigio chiaro		
LRT070204	○ In acciaio		
LRT070203	□ In alluminio verniciati (fare riferimento alla tabella colori a pag. 5)		€ 49,00
LRT070207	□ Superpresa, rivestiti in fusione di gomma	(con ruote da 22" solo con ruote design o ruote con freno a tamburo)	€ 170,00
LRT070208	□ Maxgrepp		€ 250,00

**Montaggio del corrimano**

LRT070317	● montato vicino (standard) = 17 mm	(solo con corrimano in acciaio; non con freno a tamburo, ruote superleggere e ruote da 22")	
LRT070327	○ montato largo = 27 mm		
LRT070307	□ montato super vicino = 7 mm	(solo con corrimano in acciaio; non con freno a tamburo, ruote superleggere e ruote da 22")	€ 95,00

**CAMPANATURA** (con braccioli solo campanatura 0° e 1°) (scegliere un'opzione)

LRT070600	○ 0°	LRT070601	● 1°	LRT070602	○ 2°	LRT070603	○ 3°
LRT070604	○ 4°	LRT070605	○ 5°	LRT070606	○ 6°		

**COPRIRAGGI** (non disponibili con ruote Spinergy)

Per codici ed immagini fare riferimento al catalogo copriraggi:

□ Codice:	€ 130,00
-----------	----------

**FRENI**

LRT060001	● Freno a leva corta	(con telaio Swing away, PS 40 cm o inferiore e ruote da 24" possibile solo COG2,3)	
LRT060002	○ Freno a leva diritta	(non disponibile con telaio Swing away, PS 40 cm o inferiore e ruote da 24")	
LRT060003	□ Freno compatto	(non con telaio abdotta)	€ 50,00
LRT060013	□ Freno Safari		€ 120,00
LRT060010	□ Prolunga della leva del freno per freno a leva diritta		€ 23,00

● = Standard    ○ = Opzione senza sovrapprezzo    □ = Opzione con sovrapprezzo

€

**ACCESSORI**

LRT090000	● Kit di chiavi		
LRT090019	□ Porta valigetta	(pezzo)	€ 59,00
LRT090030	□ Zaino	(pezzo)	€ 35,00
LRT090024	□ Pompa con manometro (0-14 bar)	(pezzo)	€ 35,00
LRT090025	□ Pompa ad aria	(pezzo)	€ 5,00
LRT090026	□ Porta cellulare	(pezzo)	€ 15,00

**COLORI**

	Telaio	Corrimani*		Telaio	Corrimani*
1 Bianco RAL9010	○	□	26 Grigio martellato	○	○
2 Grigio argento	○	□	27 Grafite	○	○
3 Grigio opaco	○	□	28 Platino	○	○
4 Grigio	○	□	29 Nero	○	○
6 Giallo sole	○	□	31 Nero opaco	○	○
7 Verde limone brillante	○	□	32 Bianco segnale	○	○
8 Verde limone opaco	○	□	33 Rosa	○	○
14 Blu	○	□	34 Marrone cioccolato met.to	○	○
15 Azzurro brillante	○	□	35 Blu cielo	○	○
16 Azzurro opaco	○	□	36 Azzurro metallico	○	○
19 Porpora brillante	○	□	37 Rosso Marte	○	○
20 Porpora opaco	○	□	39 Cappuccino	○	○
21 Rosso rubino	○	□	40 Kiwi	○	○
22 Rosso brillante	○	□	41 Flamingo-Glitter	○	○
23 Rosso opaco	○	□	42 Grigio antracite opaco	○	○
24 Arancione	○	□	43 Blu marino	○	○

\* solo in combinazione con corrimano colorati LRT070203

**COLORI SET ANODIZZATI**

LRT100502	○ Nero	
LRT100501	○ Arancione	
LRT100503	● Grigio	

**NOTE: commenti alla richiesta di produzione speciale**

<b>Prezzo base (IVA al 4% esclusa)</b>	€	<b>1.608,00</b>
Opzioni (IVA al 4% esclusa)		
<b>Prezzo totale (IVA al 4% esclusa)</b>		
Sunrise Medical S.r.l. Indirizzo: via B. Riva 20, Montale - 29122 Piacenza Tel. +39 0523 573111      E-mail: info@sunrisemedical.it Fax. +39 0523 570060	Per ulteriori informazioni visitate il nostro sito internet <a href="http://www.SunriseMedical.it">www.SunriseMedical.it</a> © Sunrise Medical 5/9	

**Per una misurazione corretta, seguire il seguente metodo:**

Questo metodo è suggerito sulla base di una lunga esperienza pratica.  
Deviazioni da questo metodo sono possibili in singoli casi.

**Larghezza seduta (LS)****a) Per l'utente**

Lasciare un minimo di spazio verticalmente tra l'anca e la spondina in entrambi i lati (circa 1-2 cm complessivamente).

**b) Sulla carrozzina:**

Tra i fili esterni dei tubi del telaio.

**Profondità seduta (PS)****a) Per l'utente**

Quando l'utente è ben seduto in carrozzina lasciare uno spazio di 2-3 dita tra il bordo anteriore del telo sedile e il cavo popliteo (circa 3-6 cm). Fare attenzione in caso di utilizzo di telo a tensione regolabile.

**b) Sulla carrozzina:**

Dal tubo dello schienale al bordo anteriore del telo sedile.

**Nota:** Una profondità di seduta più corta dovrebbe essere selezionata per le carrozzine pediatriche molto piccole.

**Altezza schienale (AS)****a) Per l'utente**

Misurata dalla seduta, compreso il cuscino a non più di un dito (1-2 cm) sotto la scapola più bassa.  
**Importante!** L'altezza dello schienale dipende dal grado di disabilità.

**b) Sulla carrozzina:**

Dal bordo superiore del tubo di seduta al bordo superiore del telo schienale.  
**Nota:** La capacità dell'utente a stare seduto influenza in maniera considerevole l'altezza dello schienale.

**Altezza Pedana (AP) (distanza pedana-sedile)****a) Per l'utente**

Una volta posizionate le gambe con gli angoli corretti, dal cavo popliteo al bordo inferiore della suola della scarpa meno lo spessore del cuscino

**b) Sulla carrozzina:**

Dal bordo anteriore della seduta al bordo superiore dell'appoggiatesta.

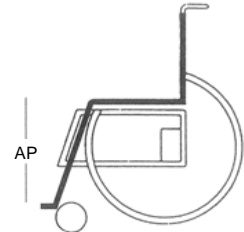
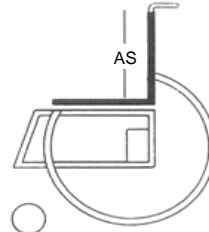
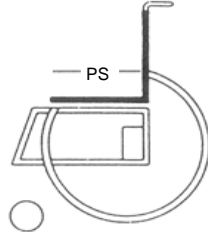
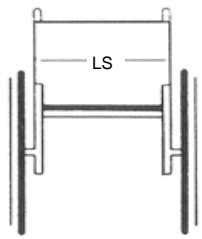
**Importante**

Questa misura non considera il cuscino.

$AP = UL - AC$

UL= lunghezza gamba

AC= altezza cuscino

**Specifiche tecniche:**

Lunghezza massima del telaio: 107,50 cm

Altezza massima del telaio: 103,50 cm

Diametro di sterzata: 86 cm

**Larghezza totale con ruote da 22":**

Campanatura 0°: LS+20 cm  
Campanatura 3°: LS+23 cm  
Campanatura 6°: LS+25 cm

**Larghezza totale con ruote da 24":**

Campanatura 0°: LS+20 cm  
Campanatura 3°: LS+24 cm  
Campanatura 6°: LS+26 cm

La LIFE T ha superato il Crash Test in accordo con la normativa ISO 7176-19

## ACCESSORI:



LRT030101  
Schienale  
abbattibile a metà



LRT030202  
Maniglie di spinta corte



LRT030204  
Maniglie di spinta  
regolabili in altezza



LRT030402  
Barra stabilizzatrice  
pieghevole



LRT030301  
Schienale in nylon  
tensionabile



LRT030303  
Schienale tensionabile in  
materiale traspirante



LRT030012  
Schienale regolabile in  
angolazione da -12° a 12°



LRT040051 Full  
Bracciolo a montante singolo  
regolabile in altezza Quickie  
Style (codice Desk LIF050026)



LRT040052  
Bracciolo regolabile in altezza  
mediante viti



LRT040107  
Spondina in plastica  
estraibile



LRT040102  
Spondina diritta in alluminio



LRT040103  
Spondina in alluminio con bordo  
avvolgente



LRT040104  
Spondina in fibra di carbonio  
con bordo avvolgente



Telaio con rientro di 2 cm



Telaio abdotto



LIFE T FF 75°



LIFE T SA



LIFE T FF 85°



Angoli pedana Xenon style da 75° e 85°



Angoli pedana Rubix style da 75° e 85°



LFT050009/10  
Pedane elevabili



LFT050131  
Pedana unica superleggera in materiale composito regolabile



LFT050050  
Pedane separate in alluminio



LFT050102  
Pedana unica regolabile in alluminio



LFT050126  
Meccanismo swing away per pedana unica in alluminio



LFT050020  
Pedane separate in materiale composito



LFT090010  
Ruote da transito



LFT090001  
Pedana per ribaltamento



LFT090009  
Portastampelle



LFT090005  
Ruotina antiribaltamento swing away





LFT070001  
Ruote universal a raggi  
incrociati



LFT070002  
Ruote design



LFT070003  
Ruote superleggere



LFT070004  
Ruote Proton



LFT070005  
Ruote Spinergy a  
18 raggi



LFT070008  
Ruote con freno a  
tamburo



LFT070101  
Copertoni Right Run



LFT070102  
Copertoni in gomma piena



LFT070104  
Marathon Plus  
Evolution



LFT070207  
Corrimani superpresa



LFT070208  
Max Grepp



LFT060001  
Freni a leva corta



LFT060002  
Freni a leva diritta



LFT060013  
Freni Safari



LFT060003  
Freni compatti



LFT060010  
Prolunga leva del freno



LFT090019  
Portavaligetta



LFT090030  
Zainetto



LFT090024  
Pompa con  
manometro



LFT090025  
Pompa ad  
aria



LFT090026  
Porta cellulare